



# LE CALENDRIER DU FUTUR

Par Martin Reeve

Avec cette roue, tu peux connaître d'avance le jour de la semaine de chacun de tes anniversaires jusqu'en 2055!

## Le matériel



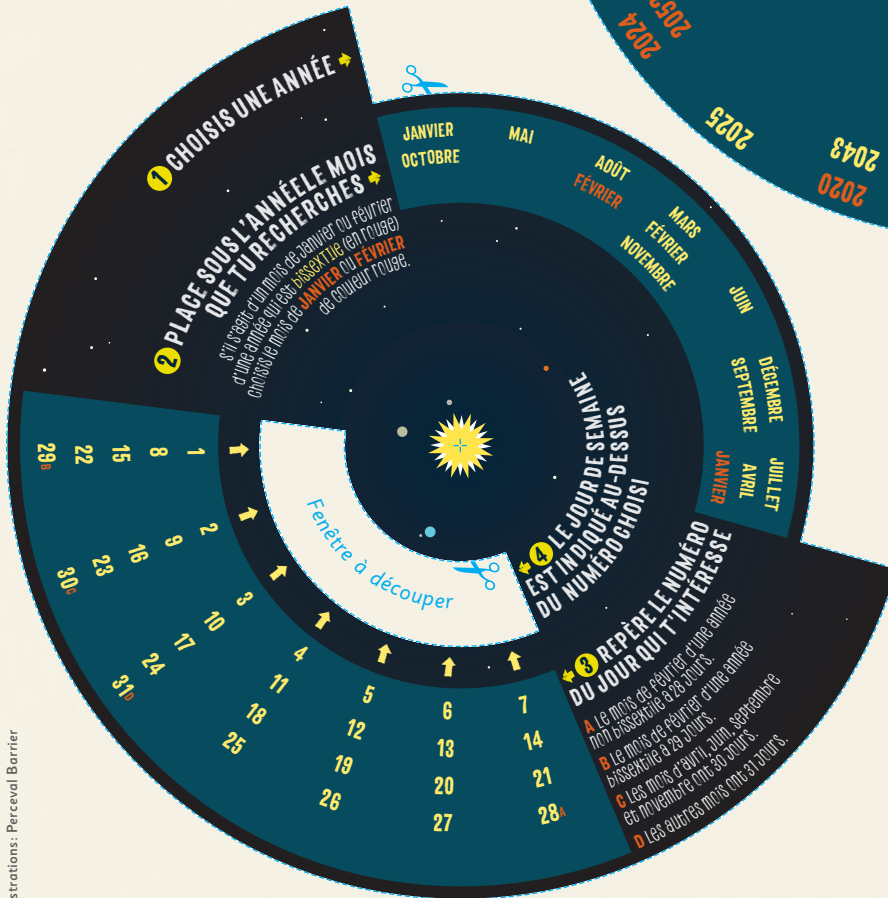
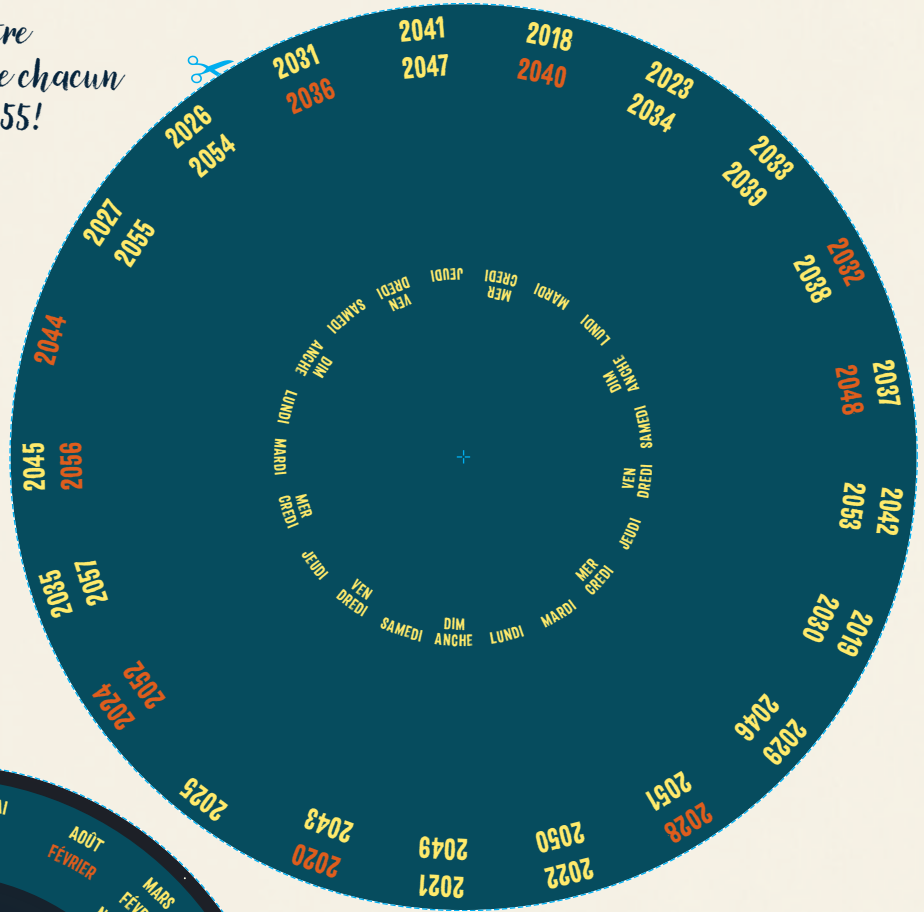
Une paire de ciseaux



Une attache parisienne

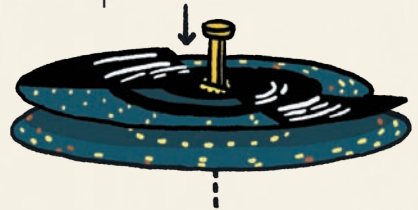


Un poinçon



## Mode d'emploi

- A** Photocopie ou découpe les deux disques imprimés sur cette page.
- B** N'oublie pas d'ôter la petite fenêtre au centre du 2<sup>e</sup> disque.
- C** Fais un trou au centre des deux disques avec le poinçon.
- D** Superpose ces disques en mettant au-dessus celui percé d'une fenêtre.
- E** Passe une attache parisienne dans les trous au centre des disques, et replie-la derrière.



Tu peux regarder la vidéo du bricolage sur [devinejours.webenergie.ch](http://devinejours.webenergie.ch)



D'autres bricolages sont à découvrir sur le site de la Fondation Juvène → [www.do-it-yoursciences.org](http://www.do-it-yoursciences.org)